

Profil 300 Rahmenbreite 45 mm
 Rahmenansicht 19 mm
 Rahmenaußenmaße - 25 mm = Glasmaß

Komplette Rahmen inkl. Füllungen Nur Rahmen fertig konfektioniert ohne Füllungen.

4 mm ESG Floatglas, klar

4 mm ESG Floatglas satiniert

4 mm Spiegel, silber

Lackiertes Glas Fabr. Lacobel

Dekor bitte angeben

4 mm ESG, lackiert

Farbton bitte angeben

Sonstiges

Dekor bitte angeben

Ausführung : Rahmen ohne Fräsung Drehtür Klappe

Ausführung Rahmen oder Klappe bitte wählen :

Rahmenanzahl : St. St. St. St. St.

Rahmenhöhe (H) : mm mm mm mm mm

Rahmenbreite (B) : mm mm mm mm mm

Rahmenbreite (B) : mm mm mm mm mm

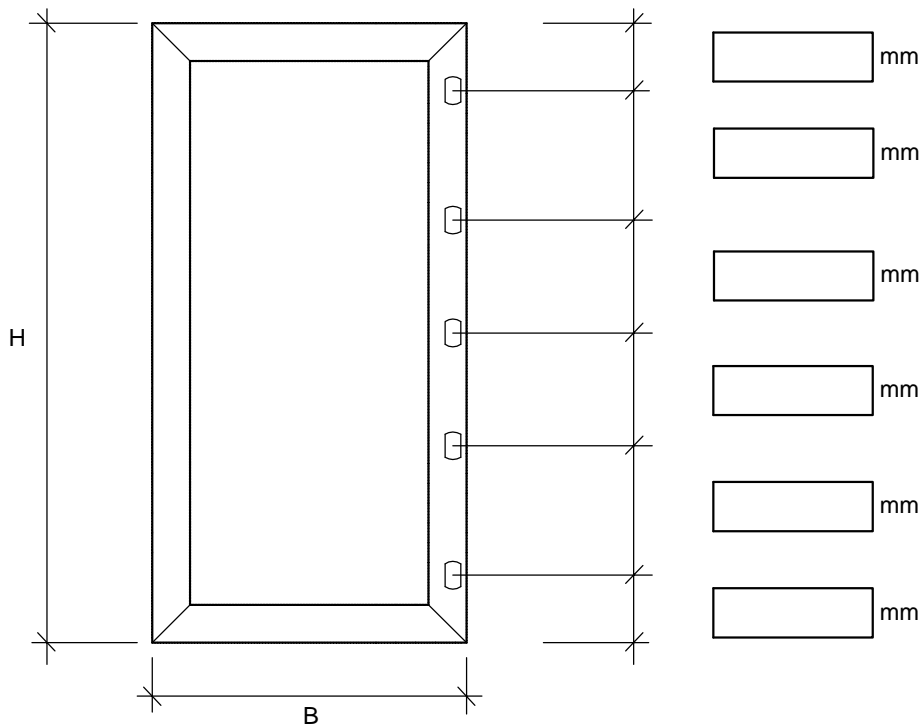
Lichte Korpushöhe : mm mm mm mm mm

Lichte Korpusbreite : mm mm mm mm mm

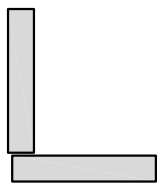
Bemerkungen :

Ausführung Drehtüren bitte wählen :

Türhöhe (H) :	<input type="text"/> mm	<input type="text"/> mm	<input type="text"/> mm	<input type="text"/> mm	<input type="text"/> mm
Türbreite (B) :	<input type="text"/> mm	<input type="text"/> mm	<input type="text"/> mm	<input type="text"/> mm	<input type="text"/> mm
DIN rechts :	<input type="text"/> St.	<input type="text"/> St.	<input type="text"/> St.	<input type="text"/> St.	<input type="text"/> St.
DIN links :	<input type="text"/> St.	<input type="text"/> St.	<input type="text"/> St.	<input type="text"/> St.	<input type="text"/> St.

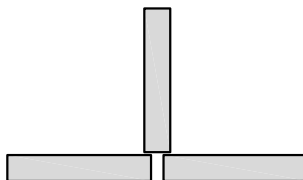


Scharnierset Bestehend aus :
 1 Band
 1 Kreuzplatte
 1 Abdeckkappe




Kröpfung 0
(aufliegend)

Anzahl Sets
 St.



Kröpfung 9,5
($\frac{1}{2}$ aufliegend)

Anzahl Sets
 St.



Kröpfung 16
(einliegend)

Anzahl Sets
 St.

Glasbohrung für Griff :

Nein

Ja (Bitte Skizze einfügen)

Skizze :